

Nazwa kwalifikacji: **Prowadzenie produkcji rolniczej**

Oznaczenie kwalifikacji: **R.03**

Numer zadania: **01**

*Arkusze zawiera informacje prawnie chronione
do momentu rozpoczęcia egzaminu*

Miejsce na naklejkę
z numerem PESEL i z kodem
ośrodka

Wypełnia zdający

Numer PESEL zdającego*

--	--	--	--	--	--	--	--	--	--	--	--	--	--	--	--	--	--	--	--

R.03-01-15.01

Czas trwania egzaminu: **180 minut**

**EGZAMIN POTWIERDZAJĄCY KWALIFIKACJE W ZAWODZIE
Rok 2015
CZĘŚĆ PRAKTYCZNA**

Układ graficzny © CKE 2015

Instrukcja dla zdającego

1. Na pierwszej stronie arkusza egzaminacyjnego wpisz w oznaczonym miejscu swój numer PESEL i naklej naklejkę z numerem PESEL i z kodem ośrodka.
2. Na KARCIE OCENY w oznaczonym miejscu przyklej naklejkę z numerem PESEL oraz wpisz:
 - swój numer PESEL*,
 - symbol cyfrowy zawodu,
 - oznaczenie kwalifikacji,
 - numer zadania,
 - numer stanowiska.
3. KARTE OCENY przekaz zespołowi nadzorującemu część praktyczną egzaminu.
4. Sprawdź, czy arkusz egzaminacyjny zawiera 4 strony i nie zawiera błędów. Ewentualny brak stron lub inne usterki zgłoś przez podniesienie ręki przewodniczącemu zespołu nadzorującego część praktyczną egzaminu.
5. Zapoznaj się z treścią zadania oraz stanowiskiem egzaminacyjnym. Masz na to 10 minut. Czas ten nie jest wliczany do czasu trwania egzaminu.
6. Czas rozpoczęcia i zakończenia pracy zapisze w widocznym miejscu przewodniczący zespołu nadzorującego.
7. Wykonaj samodzielnie zadanie egzaminacyjne. Przestrzegaj zasad bezpieczeństwa i organizacji pracy.
8. Jeżeli w zadaniu egzaminacyjnym występuje polecenie „zgłoś gotowość do oceny przez podniesienie ręki”, to zastosuj się do polecenia i poczekaj na decyzję przewodniczącego zespołu nadzorującego.
9. Po zakończeniu wykonania zadania pozostaw rezultaty oraz arkusz egzaminacyjny na swoim stanowisku lub w miejscu wskazanym przez przewodniczącego zespołu nadzorującego.
10. Po uzyskaniu zgody zespołu nadzorującego możesz opuścić salę/miejsce przeprowadzania egzaminu.

Powodzenia!

* w przypadku braku numeru PESEL – seria i numer paszportu lub innego dokumentu potwierdzającego tożsamość

Zadanie egzaminacyjne

Jesteś rolnikiem planującym siew pszenicy ozimej nasionami pochodzącymi z własnego gospodarstwa.

Na stanowisku masz przygotowany materiał siewny oraz skielkowane próbki nasion. Oznacz czystość 100 g materiału siewnego oraz zdolność kiełkowania każdej próbki. Oblicz parametry użytkowe nasion i wypełnij kartę oceny materiału siewnego.

Materiał siewny po oznaczeniu czystości i MTN (masy tysiąca nasion) pozostaw na stanowisku do oceny.

Wykonaj wskazane czynności obsługi codziennej ciągnika, przeznaczonego do agregowania z siewnikiem i wypełnij kartę obsługi codziennej ciągnika.

Obsługę wykonaj na wyznaczonym ciągniku zgodnie z dostępną na stanowisku instrukcją obsługi ciągnika. Gotowość do wykonania obsługi ciągnika zgłoś przez podniesienie ręki.

Czas przeznaczony na wykonanie zadania wynosi 180 minut.

Ocenię podlegać będą 2 rezultaty:

- Karta oceny materiału siewnego
- Karta obsługi codziennej ciągnika

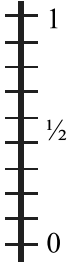
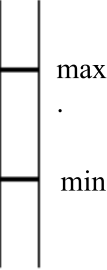
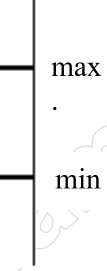
oraz

przebieg wykonania obsługi ciągnika.

Karta oceny materiału siewnego

Oznaczenie czystości nasion					
Masa próbki (g)	Masa nasion czystych (g)	Masa wszystkich zanieczyszczeń (g)			
100	<i>wpisuje zdający</i>	<i>wpisuje zdający</i>			
	<i>wpisuje egzaminator</i>	<i>wpisuje egzaminator</i>			
Oznaczenie energii i zdolności kiełkowania nasion					
Wyszczególnienie	Próbka nr 1 %	Próbka nr 2 %	Próbka nr 3 %	Próbka nr 4 %	
Energia kiełkowania (% nasion skielkowanych po 4 dniach – wpisać dane z próbek na stanowisku egzaminacyjnym)	<i>wpisuje zdający</i>	<i>wpisuje zdający</i>	<i>wpisuje zdający</i>	<i>wpisuje zdający</i>	
Zdolność kiełkowania (% nasion skielkowanych ze 100 wysianych – oznaczona w dniu egzaminu)	<i>wpisuje zdający</i>	<i>wpisuje zdający</i>	<i>wpisuje zdający</i>	<i>wpisuje zdający</i>	
Parametry użytkowe nasion					
Czystość (%)	Zanieczyszczenia (%)	Średnia energia kiełkowania (%)	Średnia zdolność kiełkowania (%)	MTN - masa tysiąca nasion (g)	Wartość użytkowa (%)
<i>wpisuje zdający</i>	<i>wpisuje zdający</i>	<i>wpisuje zdający</i>	<i>wpisuje zdający</i>	<i>wpisuje zdający</i>	<i>wpisuje zdający</i>
<i>wpisuje egzaminator</i>	<i>wpisuje egzaminator</i>	<i>wpisuje egzaminator</i>	<i>wpisuje egzaminator</i>	<i>wpisuje egzaminator</i>	<i>wpisuje egzaminator</i>

Karta obsługi codziennej ciągnika

Lp.	Wykonana czynność podczas obsługi	Stwierdzony poziom (zaznaczyć znakiem X)	Podjęte działania w przypadku niezgodności z instrukcją obsługi	Potwierdzenie przez egzaminatora (wpisać TAK lub NIE)
1.	Sprawdzenie poziomu paliwa w zbiorniku			
2.	Sprawdzenie poziomu oleju w silniku			
3.	Sprawdzenie poziomu cieczy chłodzącej			
4.	Sprawdzenie ciśnienia w ogumieniu	<p><i>wpisać wartość ciśnienia</i></p> <p>Koła przednie:</p> <p>Koła tylne:</p>		
5.	Sprawdzenie stanu odstojnika paliwa	<p><i>właściwe otoczyć kółkiem</i></p> <p>– czysty</p> <p>– zanieczyszczony</p>		

www.EgzaminZawodowy.info