



EGZAMIN ZAWODOWY Rok 2025 ZASADY OCENIANIA

**Arkusz zawiera informacje prawnie chronione
do momentu rozpoczęcia egzaminu**

Nazwa kwalifikacji: **Wykonywanie usług fryzjerskich**
 Oznaczenie arkusza: **FRK.01-02-25.06-SG**
 Symbol kwalifikacji: **FRK.01**
 Numer zadania: **02**
 Wersja arkusza: **SG**

**PODSTAWA PROGRAMOWA
2019**

Wypełnia egzaminator

Kod ośrodka -

Kod egzaminatora

Data egzaminu
Dzień Miesiąc Rok

Godzina rozpoczęcia egzaminu :

Numer PESEL zdającego*										Numer stanowiska	

* w przypadku braku numeru PESEL – seria i numer paszportu lub innego dokumentu potwierdzającego tożsamość

Egzaminatorze!

- Oceniaj prace zdających rzetelnie i z zaangażowaniem. Dokumentuj wyniki oceny.
- Stosuj przyjęte zasady oceniania w sposób obiektywny.
- Jeżeli zdający, wykonując zadanie egzaminacyjne, uzyskuje inne rezultaty albo pożądane rezultaty uzyskuje w inny sposób niż uwzględniony w zasadach oceniania lub przedstawia nietypowe rozwiązanie, ale zgodnie ze sztuką w zawodzie, to nadal oceniaj zgodnie z kryteriami zawartymi w zasadach oceniania. Informacje o tym, że zasady oceniania nie przewidują zaistniałej sytuacji, przełącz niezwłocznie w formie pisemnej notatki do Przewodniczącego Zespołu Egzaminacyjnego z prośbą o przekazanie jej do Okręgowej Komisji Egzaminacyjnej. Notatka może być sporządzona odręcznie w trybie roboczym.
- Informuj przewodniczącego zespołu nadzorującego o wszystkich nieprawidłowościach zaistniałych w trakcie egzaminu, w tym w szczególności o naruszeniach przepisów bezpieczeństwa i higieny pracy i o podejrzeniach niesamodzielności w wykonaniu zadania przez zdającego.

Numer
stanowiska

Elementy podlegające ocenie/kryteria oceny

*Egzaminator wpisuje T,
jeżeli zdający spełnił
kryterium albo N, jeżeli
nie spełnił*




Rezultat 1: Ostrzyżone włosy do formy spójnej

Egzaminator ocenia rezultat po podniesieniu ręki przez Zdającego i uzyskaniu zgody Przewodniczącego ZN

1	Forma strzyżenia włosów spójna						
2	Włosy jednakowej długości po prawej i lewej stronie twarzy główki treningowej						
3	Zewnętrzna linia konturu strzyżenia bez pojedynczych, niedociętych kosmyków włosów						
4	Linia bazowa strzyżenia włosów o kształcie linii prostej poziomej						

Numer
stanowiska

Rezultat 2: Uformowana fryzura wieczorowa

1	<p>Fryzura zgodna z zamieszczonym rysunkiem poglądowym w zakresie:</p> <ul style="list-style-type: none"> - usytuowania przedziałka - odsłonięcia czoła 							
2	<p>Fryzura uformowana z loków</p>							
3	<p>Fryzura zgodna z zamieszczonym rysunkiem poglądowym w zakresie</p> <ul style="list-style-type: none"> - odsłonięcia ucha - kierunku zaczesania włosów do podpięcia 							
4	<p>Fryzura zgodna z zamieszczonymi rysunkami poglądowymi w zakresie kierunku rozmieszczenia loków w części ciemieniowej i potylicznej</p>							
5	<p>Fryzura uformowana bez widocznych śladów tapirowania i załamania pasm włosów</p>							
6	<p>Fryzura utrwalona bez widocznych śladów krystalizacji lakieru</p>							

Numer
stanowiska

Przebieg 1: Pielęgnacja włosów

Zdający kolejno:

1	umocował wokół szyi główki treningowej ręcznik jednorazowy						
2	nałożył na dłoń, a następnie nakładał na mokre włosy główki treningowej szampon do włosów suchych i zniszczonych						
3	umył dwukrotnie włosy szamponem						
4	odsączał nadmiar wody i nakładał na porost odżywkę do włosów suchych i zniszczonych						
5	splukiwał odżywkę z włosów główki treningowej i odsączał nadmiar wody dłonią lub ręcznikiem						
6	wykonał turban lub zabezpieczył włosy główki treningowej w taki sposób, że w trakcie przenoszenia główki do konsoli nie kapłała woda na podłogę						

Przebieg 2: Strzyżenie włosów do formy spójnej

Zdający kolejno:

1	umocował wokół szyi główki treningowej pelerynę długą jednorazową						
2	rozczesywał włosy główki treningowej grzebieniem z szeroko rozstawionymi zębami						
3	podzielił włosy na minimum trzy sekcje i spiął klipsami <i>Uwaga: kryterium nie należy uznać za spełnione, jeżeli zdający do podziału włosów na sekcje użył grzebienia ze szpikulcem</i>						
4	wyznaczył w sekcji potylicy na linii karku pasmo pamięci w naturalnym spadku						
5	strzygł włosy główki treningowej techniką palcowania po wewnętrznej stronie dłoni						
6	używał do strzyżenia nożyc klasycznych i grzebienia do strzyżenia						
7	domykał nożyce w dłoni podczas wydzielania separacji i nie odkładał nożyc na konsolę podczas separowania pasm						
8	oczyszczał stanowisko pracy ze ścinków włosowych i umieścił ścinki w koszu do segregowania odpadów z etykietą <i>Odpady zmieszane</i>						

Numer
stanowiska

Przebieg 3: Ondulacja fenowa i żelazkowa oraz formowanie fryzury wieczorowej

Zdający kolejno:

1	umocował wokół szyi główki treningowej pelerynkę krótką						
2	nałożył piankę na dłoń lub na grzebień a następnie rozprowadzał na włosach główki treningowej						
3	wydzielił minimum dwie sekcje i spiął je klipsami <i>Uwaga: Kryterium nie należy uznać za spełnione, jeżeli zdający zastosował podział krzyżowy</i>						
4	zabezpieczał włosy główki treningowej preparatem termoochronnym na włosy suche <i>Kryterium należy uznać za spełnione również, jeżeli zdający zabezpieczał preparatem termoochronnym wyseparowane pasma włosów bezpośrednio przed zastosowaniem żelazka</i>						
5	wydzielił minimum dwie sekcje do ondulowania żelazkowego i spiął je klipsami						
6	używał lokówki i rozpoczął formowanie loków od pasm w tylnej partii głowy						
7	formował fryzurę grzebieniem z metalowym szpikulcem lub grzebieniem typu <i>widelec</i> lub <i>szczotką kokówką</i>						
8	umieścił używaną pelerynkę krótką w koszu do segregowania odpadów z etykietą <i>Odpady zmieszane</i> <i>Kryterium należy uznać za spełnione również, jeżeli zdający umieścił pelerynkę w koszu po wykonaniu dezynfekcji</i>						
9	dezynfekował preparatem do natychmiastowej dezynfekcji użyte podczas zabiegu formowania fryzury wszystkie grzebienie i szczotki						

Egzaminator

imię i nazwisko

.....

data i czytelny podpis