

**Arkusz zawiera informacje prawnie
chronione do momentu rozpoczęcia egzaminu**

Układ graficzny © CKE 2017

CKE **CENTRALNA
KOMISJA
EGZAMINACYJNA**

Nazwa kwalifikacji: **Wykonywanie zadań rozdzielczo-ekspedycyjnych w usługach pocztowych i kurierskich**

Oznaczenie kwalifikacji: **A.67**

Numer zadania: **01**

Wypełnia zdający

Miejsce na naklejkę z numerem
PESEL i z kodem ośrodka

Numer PESEL zdającego*

--	--	--	--	--	--	--	--	--	--	--

A.67-01-18.01

Czas trwania egzaminu: **120 minut**

**EGZAMIN POTWIERDZAJĄCY KWALIFIKACJE W ZAWODZIE
Rok 2018
CZEŚĆ PRAKTYCZNA**

Instrukcja dla zdającego

1. Na pierwszej stronie arkusza egzaminacyjnego wpisz w oznaczonym miejscu swój numer PESEL i naklej naklejkę z numerem PESEL i z kodem ośrodka.
2. Na KARCIE OCENY w oznaczonym miejscu przyklej naklejkę z numerem PESEL oraz wpisz:
 - swój numer PESEL*,
 - oznaczenie kwalifikacji,
 - numer zadania,
 - numer stanowiska.
3. Sprawdź, czy arkusz egzaminacyjny zawiera 11 stron i nie zawiera błędów. Ewentualny brak stron lub inne usterki zgłoś przez podniesienie ręki przewodniczącemu zespołu nadzorującego.
4. Zapoznaj się z treścią zadania oraz stanowiskiem egzaminacyjnym. Masz na to 10 minut. Czas ten nie jest wliczany do czasu trwania egzaminu.
5. Czas rozpoczęcia i zakończenia pracy zapisze w widocznym miejscu przewodniczący zespołu nadzorującego.
6. Wykonaj samodzielnie zadanie egzaminacyjne. Przestrzegaj zasad bezpieczeństwa i organizacji pracy.
7. Po zakończeniu wykonania zadania pozostaw arkusz egzaminacyjny z rezultatami oraz KARTĘ OCENY na swoim stanowisku lub w miejscu wskazanym przez przewodniczącego zespołu nadzorującego.
8. Po uzyskaniu zgody zespołu nadzorującego możesz opuścić salę/miejsce przeprowadzania egzaminu.

Powodzenia!

* w przypadku braku numeru PESEL – seria i numer paszportu lub innego dokumentu potwierdzającego tożsamość

Zadanie egzaminacyjne

Węzeł Ekspedycyjno-Rozdzielczy w Lublinie w dniu dzisiejszym podczas pierwszej odprawy przekazuje ładunek pocztowy do skomunikowanych urzędów pocztowych zgodnie z planem wymiany poczty. Do Twoich obowiązków należy wydzielenie przesyłek do odpowiednich placówek pocztowych, zaewidencjonowanie ich oraz przygotowanie dokumentacji niezbędnej do odprawy ładunku. Wypełnij druki operatora pocztowego właściwe do realizacji wykonywanych czynności.

Przesyłki listowe rejestrowane ekonomiczne i priorytetowe oraz przesyłki listowe z zadeklarowaną wartością traktowane są jako jeden przedmiot ładunku odprawiany w worku. Przesyłki kurierskie oraz paczki pocztowe stanowią odrębne przedmioty ładunku.

Uwaga:

W miejscach, w których wymagany jest podpis pracownika wpisz swój numer PESEL.

Na stanowisku egzaminacyjnym masz do dyspozycji: datownik, poduszkę i podkładkę do datownika oraz kalkulator. Druki do wypełnienia znajdują się w arkuszu egzaminacyjnym.

Plan wymiany poczty

Wysyłane					
odjazd	z	dla	ładunek	odsyłka stała	KPS nr
6:20	WER Lublin 20-900	UP Milejów 21-020	Z	L PR, L EK, PZ PR, PZ EK	7/121
6:20	WER Lublin 20-900	UP Łęczna 21-010	Z	L PR, L EK, PZ PR, PZ EK	7/121
6:35	WER Lublin 20-900	UP Piaski 21-050	Z	L PR, L EK, PZ PR, PZ EK	7/125
6:35	WER Lublin 20-900	UP Mełgiew 21-007	Z	L PR, L EK, PZ PR, PZ EK	7/125


Zestawienie ilości kierowanych przesyłek

Urząd pocztowy	Listy rejestrowane priorytetowe	Listy rejestrowane ekonomiczne	Listy nierejestrowane priorytetowe i ekonomiczne
UP Milejów 21-020	88 sztuk	78 sztuk	1 kaseta
UP Łęczna 21-010	92 sztuk	81 sztuk	1 kaseta

Przesyłka listowa z zadeklarowaną wartością nr 1

PRZESYŁKA LISTOWA Z ZADEKLAROWANĄ WARTOŚCIĄ		 (00)15900773 2 10506655 8	
Nadawca: <i>ALVA S.A.</i>		Adresat: <i>HERBITEK</i>	
ul. <i>Wolna 4</i>		ul. <i>Partyzancka 8</i>	
8 4 - 2 0 0 WEJHEROWO <small>kod pocztowy miejscowość</small>	2 1 - 0 2 0 MILEJÓW <small>kod pocztowy miejscowość</small>	Zadeklarowana wartość: zł <i>800,00</i> Słownie zł <i>osiemset zł 00/100</i>	
Priorytetowa <input checked="" type="checkbox"/> Zabezpieczenie <input checked="" type="checkbox"/> Potwierdzenie odbioru <input type="checkbox"/> GABARYT A <input type="checkbox"/> B <input checked="" type="checkbox"/>	Masa: kg <i>1,243</i> g		
		Oplata: zł <i>33,00</i> gr	
<small>Pola niebieskie - wypełnia pracownik poczty</small>		<small>Pola białe - wypełnia nadawca długopisem, mocno dociskając</small>	

Przesyłka listowa z zadeklarowaną wartością nr 2

PRZESYŁKA LISTOWA Z ZADEKLAROWANĄ WARTOŚCIĄ		 (00)15900773 2 10506656 5	
Nadawca: <i>PPHU ALKO</i>		Adresat: <i>Spółdzielnia Mleczarska</i>	
ul. <i>Krakowska 5/3</i>		ul. <i>Niepodległości 5/9</i>	
0 0 - 9 9 0 WARSZAWA <small>kod pocztowy miejscowość</small>	2 1 - 0 1 0 ŁĘCZNA <small>kod pocztowy miejscowość</small>	Zadeklarowana wartość: zł <i>700,00</i> Słownie zł <i>siedemset zł 00/100</i>	
Priorytetowa <input checked="" type="checkbox"/> Zabezpieczenie <input checked="" type="checkbox"/> Potwierdzenie odbioru <input type="checkbox"/> GABARYT A <input checked="" type="checkbox"/> B <input type="checkbox"/>	Masa: kg <i>0,287</i> g		
		Oplata: zł <i>24,00</i> gr	
<small>Pola niebieskie - wypełnia pracownik poczty</small>		<small>Pola białe - wypełnia nadawca długopisem, mocno dociskając</small>	

Paczka pocztowa 1

PACZKA POCZTOWA		WĘZEL		STREFA							
NADAWCA <i>Salon ANNA</i> Nazwa <i>Anna Węska</i> Tel. kontaktowy Imię i Nazwisko <i>ul. Agrestowa 1</i> Adres <i>45-427 OPOLE</i> Kod pocztowy <i>45-427</i> Miejscowość <i>OPOLE</i>						 (00) 2 5900773 3 79708529 9		<input type="checkbox"/> PRIORYTETOWA <input type="checkbox"/> Potwierdzenie odbioru <input type="checkbox"/> Ubezpieczenie ²		<input type="checkbox"/> Gabaryt A ¹ <input checked="" type="checkbox"/> Gabaryt B ¹	
ADRESAT <i>Przedsiębiorstwo Transportowe</i> Nazwa <i>TRANS SUP</i> Tel. kontaktowy Imię i Nazwisko <i>Al. Jana Pawła II 59</i> Adres <i>21-010 ŁĘCZNA</i> Kod pocztowy <i>21-010</i> Miejscowość <i>ŁĘCZNA</i>								<input checked="" type="checkbox"/> Zadeklarowana wartość: <i>1240</i> zł <i>00</i> gr Słownie <i>jeden tysiąc dwieście czterdzieści zł</i> <i>00/100</i> zł		Masa: <i>9 100</i> kg <i>100</i> g REJON	
Wyrażam zgodę na wykonanie usługi na warunkach określonych w Regulaminie oraz potwierdzam zgodność danych zawartych na nalepce adresowej. ² Oświadczam, że zostały mi doręczone Ogólne Warunki Ubezpieczenia przesyłek, obowiązujące w dniu wysyłki Podpis nadawcy:											
Pola niebieskie - wypełnia pracownik poczty						¹ zaznaczyć właściwie		Pola żółte - wypełnia nadawca długopisem, mocno dociskając			

Paczka pocztowa 2

PACZKA POCZTOWA		WĘZEL		STREFA							
NADAWCA <i>ELEKRO</i> Nazwa <i>Waldemar Kot</i> Tel. kontaktowy Imię i Nazwisko <i>ul. Akademicka 22</i> Adres <i>75-337 KOSZALIN</i> Kod pocztowy <i>75-337</i> Miejscowość <i>KOSZALIN</i>						 (00) 2 5900773 3 79708528 2		<input checked="" type="checkbox"/> PRIORYTETOWA <input type="checkbox"/> Potwierdzenie odbioru <input type="checkbox"/> Ubezpieczenie ²		<input checked="" type="checkbox"/> Gabaryt A ¹ <input type="checkbox"/> Gabaryt B ¹	
ADRESAT <i>Iwona Wiśniewska</i> Nazwa <i>Iwona Wiśniewska</i> Tel. kontaktowy Imię i Nazwisko <i>ul. Wiklinowa 4</i> Adres <i>21-010 ŁĘCZNA</i> Kod pocztowy <i>21-010</i> Miejscowość <i>ŁĘCZNA</i>								<input type="checkbox"/> Zadeklarowana wartość: zł gr Słownie zł		Masa: <i>8 400</i> kg <i>400</i> g REJON	
Wyrażam zgodę na wykonanie usługi na warunkach określonych w Regulaminie oraz potwierdzam zgodność danych zawartych na nalepce adresowej. ² Oświadczam, że zostały mi doręczone Ogólne Warunki Ubezpieczenia przesyłek, obowiązujące w dniu wysyłki Podpis nadawcy:											
Pola niebieskie - wypełnia pracownik poczty						¹ zaznaczyć właściwie		Pola żółte - wypełnia nadawca długopisem, mocno dociskając			

Paczka24

NALEPKA ADRESOWA		WEZEL		STREFA	
					
NADAWCA <i>KIWANO S.A.</i> Nazwa Iza Kraszewska Imię i Nazwisko ul. Koszalińska 9 Adres 87-100 TORUN Kod pocztowy Mijszcowość		 (00) 3 5900773 6 81910015 1		<input checked="" type="checkbox"/> PACZKA24 <input type="checkbox"/> Paczka do 0,5 kg ¹ <input type="checkbox"/> PACZKA48	
ADRESAT <i>ITROGRAF Sp. z o.o.</i> Nazwa Iłona Kuś Imię i Nazwisko ul. Topolowa 3 Adres 21-070 ŁĘCZNA Kod pocztowy Mijszcowość		<input type="checkbox"/> Oplatę uiszcza Adresat		<input checked="" type="checkbox"/> Ostrożnie <input type="checkbox"/> Potwierdzenie odbioru: <input type="checkbox"/> Ubezpieczenie: ² <input type="checkbox"/> Dokumenty zwrotne <input checked="" type="checkbox"/> Wartość: 200,00 zł <input type="checkbox"/> Do rąk własnych <input type="checkbox"/> P. niestandardowa <input type="checkbox"/> Sprawdzenie zawartości	
ODBIÓR W PUNKCIE Kod pocztowy placówka pocztowa \ punkt odbioru ulica, miejscowość placówki \ punktu odbioru Umowa z Poczta Polska S.A. ID nr		Oświadczam, że zapoznałem się z Regulaminem świadczenia usługi oraz, że adresat zaakceptował formę powiadomienia o nadejściu przesyłki. Potwierdzam zgodność danych zawartych na nalepce adresowej. Oświadczam, że zostały mi doręczone Ogólne Warunki Ubezpieczenia przesyłek pocztowych, obowiązujące w dniu wysyłki		REJON Zawartość przesyłki: <i>książki</i> Podpis nadawcy:	
Umowa z Poczta Polska S.A. ID nr <input checked="" type="checkbox"/> POBRANIE Kwota pobrania (zł) Słownie: <i>sto zł 00/100</i> Przekazać na: <input type="checkbox"/> rachunek bankowy <input checked="" type="checkbox"/> adres nadawcy <input type="checkbox"/> inny adres		Masa: 12,800 g Oplata: 50,70 gr			
Tytułem * Dotyczy usługi PACZKA24 Pola białe wypełnia nadawca, pola szare wypełnia Poczta				Śledź swoją przesyłkę na emonitoring.poczta-polska.pl lub zeskanuj kod 	

Pocztex

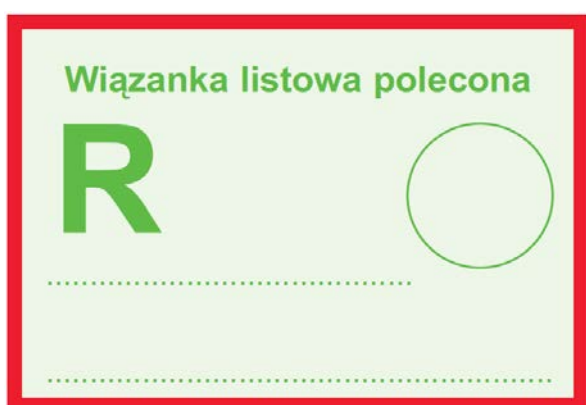
NALEPKA ADRESOWA		WEZEL		STREFA	
					
NADAWCA <i>Wioletta Wnuk</i> Nazwa ul. Wiślana 3 Imię i Nazwisko 18-400 ŁOMŻA Adres Kod pocztowy Mijszcowość		 EE 43 119 514 9 PL		SERWISY <input type="checkbox"/> Ekspres 24 <input type="checkbox"/> Kurier Miejski <input type="checkbox"/> Kurier Krajowy <input type="checkbox"/> do 08:00 <input type="checkbox"/> 3 godzin <input type="checkbox"/> Kurier Bezpośredni <input type="checkbox"/> do 09:00 <input type="checkbox"/> 90 min <input checked="" type="checkbox"/> do 12:00 <input type="checkbox"/> 4 godzin	
ADRESAT <i>Dominika Wazowska</i> Nazwa ul. Topolowa 7 Imię i Nazwisko 21-022 MILEJÓW Adres Kod pocztowy Mijszcowość		<input type="checkbox"/> Oplatę uiszcza Adresat		USŁUGI DODATKOWE <input type="checkbox"/> Ostrożnie <input type="checkbox"/> Potwierdzenie doręczenia albo zwrotu: <input type="checkbox"/> Ubezpieczenie: ¹ <input type="checkbox"/> Doręczenie po godz. 17:00 <input type="checkbox"/> Wartość: <input type="checkbox"/> Dokumenty zwrotne <input type="checkbox"/> Doręczenie we wskazanym dniu: <input type="checkbox"/> P. niestandardowa <input type="checkbox"/> Sprawdzenie zawartości <input type="checkbox"/> Do rąk własnych <input type="checkbox"/> Potwierdzenie odbioru: <input type="checkbox"/> Doręczenie w sobotę <input type="checkbox"/> Doręczenie na godzinę:	
ODBIÓR W PUNKCIE Kod pocztowy placówka pocztowa \ punkt odbioru ulica, miejscowość placówki \ punktu odbioru Umowa z Poczta Polska S.A. ID nr		Oświadczam, że zapoznałem się z Regulaminem świadczenia usługi oraz, że adresat zaakceptował formę powiadomienia o nadejściu przesyłki. Potwierdzam zgodność danych zawartych na nalepce adresowej.		REJON Zawartość przesyłki: Podpis nadawcy:	
Umowa z Poczta Polska S.A. ID nr <input type="checkbox"/> POBRANIE Kwota pobrania (zł) Słownie: Przekazać na: <input type="checkbox"/> rachunek bankowy <input type="checkbox"/> adres nadawcy <input type="checkbox"/> inny adres		PRZYJĘCIE PRZESYŁKI: Data Godz. Nr kuriera (pieczęćka/podpis kuriera/pracownika)		Masa: 25,00 g Oplata: 54,00 gr	
Tytułem Pola białe wypełnia nadawca, pola szare wypełnia Poczta Oświadczam, że zostały mi doręczone Ogólne Warunki Ubezpieczenia przesyłek pocztowych, obowiązujące w dniu wysyłki					

Czas przeznaczony na wykonanie zadania wynosi 120 minut.

Ocenię podlegać będzie 6 rezultatów:

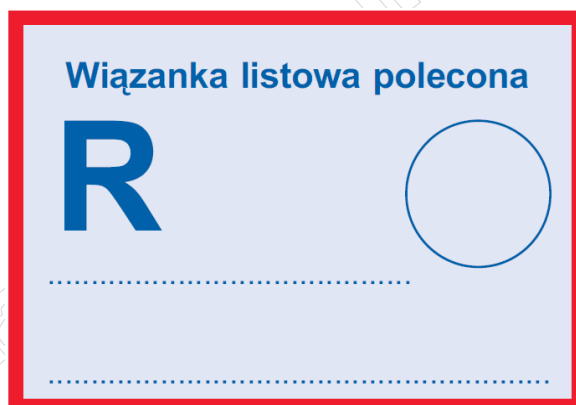
- Kartki wiązkowe,
- Karta odsyłkowa nr 1,
- Karta odsyłkowa nr 2,
- Wykaz ładunku nr 1,
- Wykaz ładunku nr 2,
- Chorągiewki dla odsyłek.

Kartki wiązkowe



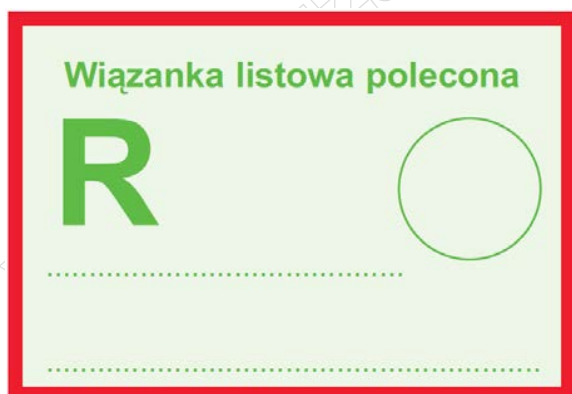
PP S.A. nr 56

Wydział Poligrafii CI Wrocław 2012



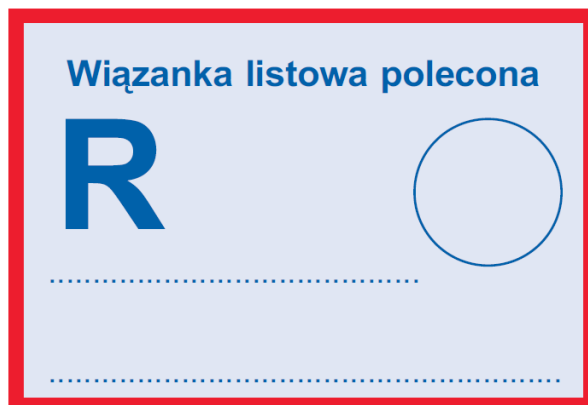
PP S.A. nr 54

Wydz. Poligr.CI Wrocław 2012



PP S.A. nr 56

Wydział Poligrafii CI Wrocław 2012



PP S.A. nr 54

Wydz. Poligr.CI Wrocław 2012



Karta odsyłkowa nr 1

Odpr I.

Ark.1

Datownik odprawy

Datownik odbioru



Karta odsyłkowa LPR

dla.....

Worek		Rejestrow. wiązanki odsyłkowe	Do opakowania włożona luzem				Dworcowe		Worki			
Kaseta			Pakiety z kartą	R	Przesyłki pobr.	W	razem	z tego luzem	pocztowe	bilonowe		
Pojemnik												
Inne opakowanie												
Nr												

Pakiet z kartą	R	Przesyłki pobr.	EMS- Pocztex	W		Inne przesyłki rejestrowane		Wartość	Placówka nadania lub pochodzenia	Numer nadania	Miejscowość (placówka) przeznaczenia	Uwagi
						suma-rycznie	szcze-gółowo					
1	2	3	4	5	6	7	8	9	10	11	12	13
												PR
												EK
				Podpis:								

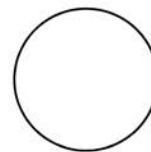

Karta odsyłkowa nr 2

Odpr 1.

Ark.1

Datownik odprawy

Datownik odbioru



Karta odsyłkowa LPR

dla.....

Worek		Rejestrow. wiązanki odsyłkowe	Do opakowania włożona luzem					Dworcowe		Worki			
Kaseta			Pakiety z kartą	R	Przesyłki pobr.	W		razem	z tego luzem	pocztowe	bilonowe		
Pojemnik													
Inne opakowanie													
Nr													


Pakiet z kartą	R	Przesyłki pobr.	EMS- Pocztex	W	6	Inne przesyłki rejestrowane		Wartość	Placówka nadania lub pochodzenia	Numer nadania	Miejscowość (placówka) przeznaczenia	Uwagi
						suma-rycznie	szcze-gółowo					
1	2	3	4	5	6	7	8	9	10	11	12	13
												PR
												EK
				Podpis:								

Wykaz ładunku nr 1


Odpr. I

Ark.1

Datownik odprawy



Datownik odbioru



Wykaz ładunku

dla.....


Opakowanie zbiorcze				Inne przedmioty ładunku	EMS i POCZTEX	Przesyłki rejestrowane		Wartość	Placówka nadania lub pochodzenia	Numer nadania	Miejscowość (placówka) przeznaczenia	Uwagi			
z dokumentem zdawczym			bez karty			sumarycznie	szczegółowo								
Wartościowe	inne		worki										kase-ty	pojem-niki palety itp.	
worki	kase-ty	pojem-niki palety itp.		worki	kase-ty	pojem-niki palety itp.	10	11	12	13	14	15			16
1	2	3	4	5	6	7	8	9	10	11	12	13	14	15	16
Podpis:															

Wykaz ładunku nr 2


Odpr. 1

Ark.1

Datownik odprawy



Datownik odbioru

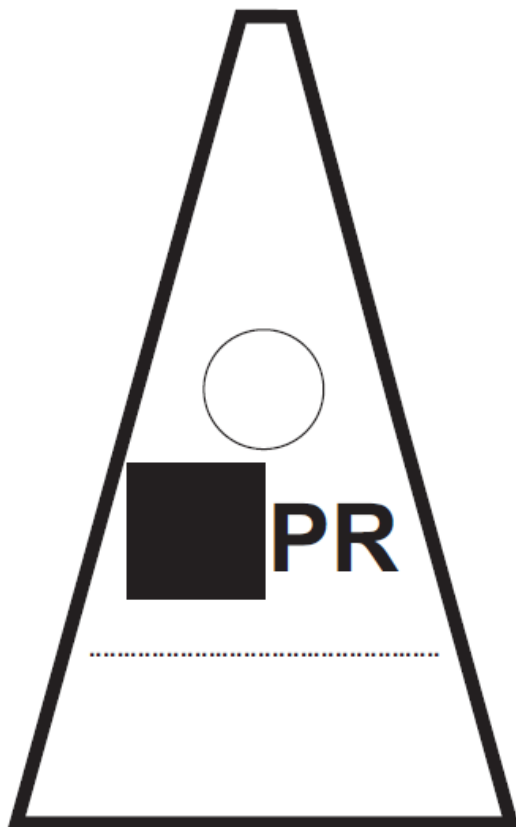


Wykaz ładunku

dla.....

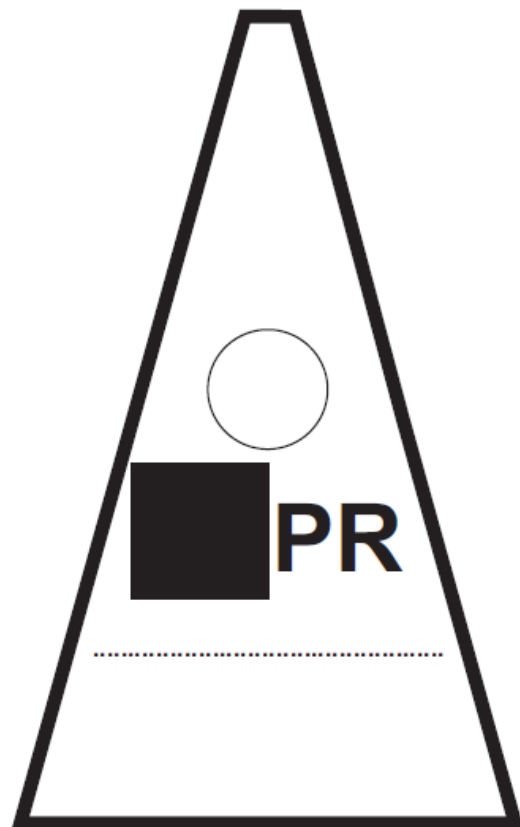
Opakowanie zbiorcze				Inne przedmioty ładunku	EMS i POCZTEX	Przesyłki rejestrowane		Wartość	Placówka nadania lub pochodzenia	Numer nadania	Miejscowość (placówka) przeznaczenia	Uwagi			
z dokumentem zdawczym			bez karty			sumarycznie	szczegółowo								
Wartościowe	inne		worki										kase-ty	pojemniki palety itp.	
worki	kase-ty	pojemniki palety itp.													
1	2	3	4	5	6	7	8	9	10	11	12	13	14	15	16
Podpis:															

Chorągiewki dla odsyłek



PP S.A. nr 421c

Wydz. Poligr. CI W-w 2012



PP S.A. nr 421c

Wydz. Poligr. CI W-w 2012

www.EgzaminZawodowy.info